



**Caminhos**  
**Para um Trafego**  
**ILIMITADO**

*Anderson Makiyama*

**Atenção:** Este ebook é vendido com direitos de revenda inclusos. As pessoas estão autorizadas a: fazer cópias, revendê-las ou distribuí-las quantas vezes desejarem, porém **é expressamente proibido alterar o conteúdo deste material**, sob pena de ser processado pelo autor da obra. Fica eleito o foro de Joinville, Santa Catarina, para dirimir as questões decorrentes da execução destes termos!

7 Caminhos para um Tráfego

# Ilimitado



*Anderson Makiyama*

7 Caminhos para um Tráfego

# Ilimitado



## **Sobre o Autor**

Anderson Makiyama é um programador de computador que dedica a maior parte de seu tempo criando soluções para a Internet e escrevendo sobre o assunto. É formado em Sistemas para a Internet pela faculdade Anhanguera. Vive com a esposa no Brasil na cidade de Joinville. Ele mantém alguns sites na internet nos endereços:

<http://Fazer-Site.net>

<http://GanharDinheiroBlog.net>



## 7 Caminhos para um tráfego ilimitado

.....	9
Ebook Grátis .....	9
SEO.....	13
Pague por Acessos .....	14
Anúncios Gratuitos .....	18
Guest Posts .....	19
Artigos Patrocinados .....	20
Programa de Afiliados .....	21
Inscrição por Email.....	22
<b>Breve Despedida .....</b>	<b>24</b>





## 7 Caminhos para um tráfego ilimitado

Neste livro vou te mostrar sete caminhos para você conseguir aumentar o tráfego de visitas em teu site. Mas por que ter tráfego é tão importante? Bem, como eu costumo dizer, ganhar dinheiro requer pessoas, então se você quer ganhar dinheiro com teu site você precisará ter bastante acessos. Uma vez que o usuário chegou até teu site ou até uma página específica de teu website, você poderá ganhar dinheiro através de várias formas, das quais podemos citar aqui: Com Sistemas PPC, Com programas de Afiliados, Com venda de algum produto teu, entre outras. Neste livro não vou falar sobre como se ganhar dinheiro com teu site, pois o objetivo aqui é mostrar quais as formas interessantes e válidas atualmente para conseguir mais acessos no site, contudo, para quem quer conhecer bons programas de afiliados eu sugiro que dê uma visitada no site:

<http://programaafiliados.org>

### ***Ebook Grátis***

Criar um ebook (livro digital) e distribuí-lo gratuitamente é uma ótima forma de se conseguir mais acessos. Você não precisa necessariamente criar um super ebook, um simples arquivo PDF

com algumas páginas já é o suficiente. Contudo, note que o conteúdo deste ebook de ser original e de real valor. O Segredo por trás da técnica do eBook Grátis é fazer com que os usuários que baixarem o teu ebook, passem-no para frente. Muitos usuários têm sites, blogs, fórum, etc, e se eles realmente gostarem do teu ebook, certamente irão disponibilizá-lo para os visitantes do próprio site deles. Para a técnica do ebook funcionar você não pode se esquecer dos seguintes pontos:

- a) O ebook deve ser grátis ou com direitos de revenda. Ora, se nós queremos que os usuários disponibilizem nosso ebook nos sites deles, o ebook deve ser gratuito ou ao menos o comprador deve ter direitos de revendê-lo.
- b) No ebook você deve colocar links para teu site ou para uma página específica do teu site. Para que você tenha as visitas esperadas, é obrigatório que no ebook existam links que apontam para o teu site, do contrário como os usuários vão acessar teu site? Não é mesmo?

Quando você for colocar os links para teu site, evite entupir o ebook de links, faça algo razoavelmente digestível para o leitor. Nada mais irritante que inúmeros links desnecessários, afinal, o leitor não é cego, ele já viu teu link, e só vai clicar nele quando bem entender, então não adianta forçar a barra pois o leitor pode acabar desistindo da leitura e você acabará de ter perdido vários acessos. Digo vários acessos, pois não apenas este usuário não irá ler o

teu ebook, mas ele também deixará de divulgar teu ebook nos sites dele, redes sociais, etc. Alguns usuários, caso o teu ebook seja realmente bom, irão disponibilizá-lo como forma de brinde extra para algum produto que eles já estejam comercializando na internet. Disponibilizar brindes extras gratuitamente é uma ótima forma de aumentar conversão de vendas, e é exatamente visando tal técnica que alguns usuários irão acabar ajudando você a divulgar teu livro digital. É uma técnica Ganha Ganha, ou seja, o usuário ganha mais conversões e você ganha mais acessos.

Um ebook pode ser escrito no aplicativo Word da Microsoft ou até mesmo utilizando o bloco de notas do Windows. A vantagem de se utilizar o Word ou algum outro editor de texto avançado é que eles possuem a auto correção. Após escrever o teu ebook, releia-o de cabo a rabo, pois é importante corrigir possíveis erros de gramática e de concordância que podem ter passado despercebidos durante o processo de edição do livro digital. Note que é importante evitar ao máximo cometer erros de gramática, pois isso pode levar alguns usuários a desacreditarem do teu texto, podendo com isso invalidar todo o teu trabalho. Eu particularmente falando, escrevo o texto todo primeiro e depois o releio corrigindo os possíveis erros que o mesmo possa conter.

Após concluir o texto, eu te aconselho a converter o documento salvo para o formato PDF.

Motivo? Bem, por ser um formato melhor para divulgação na internet. Outra dica interessante é você limitar algumas permissões do arquivo PDF, para, por exemplo, impedir que usuários copiem ou modifiquem o teu texto. Neste sentido, veja este artigo onde mostro passo a passo como proteger arquivos PDF contra cópia: <http://fazer-site.net/como-proteger-pdf-contracopia>

Com o arquivo PDF pronto, é ora da divulgação. Nesta hora você pode optar por várias opções, como por exemplo:

- Disponibilizar o ebook para download em teu site, blog, fórum, portal, etc.
- Fazer upload em algum servidor de compartilhamento como o [Uploaded](#) e depois divulgar o link de download em teu perfil de redes sociais como twitter, facebook, Orkut, Google+, etc.
- Entre em contato com sites de downloads e peça para eles cadastrarem teu ebook no site deles, nem que seja preciso você pagar algum dinheiro, mas eu creio que a maioria vai até te agradecer pelo contato, pois muitos desses sites de downloads querem é cadastrar mais e mais arquivos gratuitos para seus visitantes.
- Enviar o PDF para sites de compartilhamento, como: [Slideshare](#), [4shared](#), etc.

## SEO

Uma forma de conseguir muito acesso é estudando e dominando SEO. Seo para quem não sabe significa Search Engine Optimization, ou seja: Otimização para mecanismos de busca. Ter um site bem otimizado pode colocá-lo na primeira página de resultados de busca, e com isso trazer milhares de visitantes para ele. Por exemplo, sabemos que milhões de pesquisas são realizadas diariamente no buscador Google, mas por que o Google exhibe dados sites na frente de outros? Bem, isso se explica devido ao Google acreditar (com base no algoritmo de qualificação deles) que aqueles sites que aparecem primeiro sejam mais relevantes que os demais.

SEO envolve muita coisa, como por exemplo: bom conteúdo, domínio do site, palavra chave no título, links externos que apontam para teu site, etc, etc. Em suma, SEO não se trata apenas do que você faz no site e nas páginas dele, mas também como ele está socialmente interligado com a grande rede de computadores que é a internet. Não vou me estender aqui sobre SEO, pois já criei um ebook só sobre isso, se você ainda não baixou o ebook, você pode baixá-lo no url:

<http://ul.to/4wqmn4sm>

Baixe o ebook e leia-o do início o fim para aprender um pouco sobre como otimizar teu site para conseguir mais visitasões.

## ***Pague por Acessos***

Aí na internet existem vários sites onde você pode pagar por acessos, mas a dica que quero lhe dar é referente ao [Adfly](#). Qual a vantagem deste sistema? Várias, listo algumas abaixo:

- Baixo custo por clique. O custo por acesso é cerca de \$1.5 por cada mil acessos oriundos do Brasil.
- Você pode pagar (por crédito no sistema) via Paypal
- Você pode definir a região (país) onde você quer que seu site seja exibido.

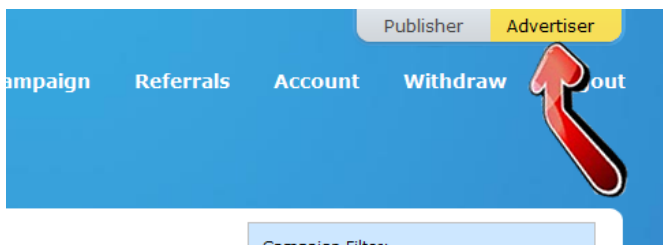
Este sistema possui dois lados, de um lado são os usuários publicadores que irão encurtar links e publicar os links encurtados nos sites e blogs deles, já do outro lado temos os anunciantes que pagam para ter seus sites exibidos durante o tempo de espera que o visitante do link reduzido tiver de aguardar. Se você tiver interesse em entender melhor como é que funciona, acesse o url: <http://ganhardinheiroblog.net/ganhar-dinheiro-com-redutores-de-link>

Em suma, para os anunciantes, o [Adfly](#) funciona da seguinte forma: Você cria uma conta, cria uma campanha para divulgar teu site, compra créditos e define a região (país) onde teu site irá ser exibido. A partir daí, o teu site vai ser exibido x vezes que


correspondam ao tanto de crédito que você adquiriu no sistema deles.

Veja o passo a passo:

- a) Faça teu cadastro no url:  
<http://melhor.ws/go/encurtador>
- b) Após fazer teu cadastro e acessar o teu painel, você terá duas abas principais: Publisher e Advertiser. Na aba Publisher é para quem quer reduzir links, se tu queres divulgar teu site, clique na aba Advertiser. Veja na imagem abaixo:



- c) Após clicar na aba Advertiser, vai aparecer o menu “**Create Campaign**”. Clique sobre ele para criar tua primeira campanha. Veja na imagem abaixo:

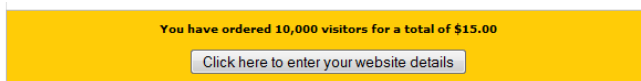




- d) Na nova tela, você deve informar quantos (mil) acessos você quer comprar. Note que é sempre de mil em mil, por isso ao lado do número aparece a letra k que equivale a mil, ou seja, inserindo o número 10 estará adquirindo 10 mil acessos. Note também que você deve colocar a quantia de acessos do lado do país onde você quer comprar os acessos. O Brasil está mais ou menos lá no meio da lista de países. Veja a imagem abaixo:

Venezuela	VE	\$2.00	<input type="text"/>	k
Brazil	BR	\$1.50	10	k
Poland	PL	\$1.25	<input type="text"/>	k

- e) Após isso, clique na barra de rolagem lateral e vá até o final da página, lá terá o botão “Click here to enter your website details” e vai aparecer também o total em dólares que você vai pagar pela campanha escolhida. Veja a imagem abaixo:



- f) Agora, após clicar no botão dito acima, você terá esta tela:

## Advertising Rates

Please complete the form below to continue creating your campaign.

You can see an example of how our advertising looks [here](#).

Previous Website:	<input type="text" value="Create new website.."/>
Website Name:	<input type="text"/>
Website URL:	<input type="text" value="http://"/>
Max. Daily Budget:	\$ <input type="text" value="0"/>
Billing Address:	Brazil



If the billing address is not correct, please [click here](#) to cancel this order.

Terms & Conditions:	<input type="checkbox"/> I agree to the <a href="#">terms and conditions</a>
Disclaimer:	<input type="checkbox"/> I agree that AdF.ly will not refund any payment for this campaign. AdF.ly will show my website for at least 30 days.

Aí você deve colocar o nome do site, o url dele, a quantia de dólares que você quer gastar por dia com esta campanha, aceitar os termos e condições do site e depois clicar no botão do Paypal para iniciar o pagamento. Note que o botão do Paypal fica lá no final da página, veja:

Please choose your preferred payment method:



Isso é tudo, agora é só fazer o pagamento via Paypal e aguardar até que eles revisem e ativem a tua campanha, geralmente isso ocorre entre 30 minutos e 3 horas, dependendo do dia e horário que você fez o pagamento.

O [Adfly](#) é uma ótima forma de divulgação barata. Por cerca de 15 dólares você compra 10 mil acessos. Se você vende algum produto em teu site, eis aí uma ótima forma de tentar conseguir novos compradores. Inclusive, eis aí mais uma forma de divulgar o teu ebook grátis.

## ***Anúncios Gratuitos***

A internet está repleta de sites que permitem você fazer anúncios gratuitamente. Um exemplo disso são os sites de classificados. Note que você deve procurar os sites de classificados que te permitam deixar o link do teu site. Como a internet é dinâmica (sites surgem e sites somem do dia pra noite), uma boa idéia para encontrar sites de classificados é você buscar no Google por “Classificados Grátis”. Eis aí mais uma forma de se conseguir mais acessos.

Antes de ir pro próximo assunto, quero deixar pelo menos um link de um site de classificados grátis que costumo utilizar para divulgar sites, segue o link:

<http://classificadosgratis.ws>

## ***Guest Posts***

Uma ótima idéia, não somente para conseguir mais acessos, mas também para melhorar o teu pagerank, é você enviar artigos para outros sites. Aí na internet existem vários sites que aceitam publicar artigos de terceiros, então a idéia aqui é tu criar um artigo (texto falando sobre algo relacionado ao teu site) e colocar dentro do artigo um link para o teu site. Além dos acessos diretos (usuários que lerem o artigo que clicarem no link) que você vai ter, ter links em bons sites apontando para o teu site irá melhorar o teu pagerank, podendo com isso trazer muito mais acessos oriundos dos mecanismos de busca.

Para encontrar sites que aceitam publicar os artigos de terceiros, busque no Google por “Envie teu artigo” e você vai encontrar uma vasta lista de sites e blogs só aguardando o teu post. Para estes sites é ótimo ter você como um colaborador, pois muitos deles dependem dos artigos de terceiros para conseguir mais visitas, ou seja, o dono do site ganha, você ganha e o leitor ganha.

Uma vez publicado o teu artigo, ele ficará lá para sempre, trazendo mais e mais acesso para você.

## ***Artigos Patrocinados***

Quem tiver um pouco de dinheiro para investir poderá pagar para sites que publicam artigos sobre o teu site na forma de review, ou não. A dica aqui é focar somente em sites do mesmo nicho que o teu. Por exemplo, se você tem um site que fala sobre o CMS Wordpress, deve buscar artigos patrocinados em site que também falem sobre o Wordpress ou algum tema relacionado diretamente com isso. Um exemplo de site relativo ao site que fala sobre Wordpress pode ser sites que falam sobre criação de sites. Outra dica para quem vai investir em artigos patrocinados é observar a quantidade de usuários inscritos no site alvo. Só gaste teu dinheiro em sites que tenham bastante usuários inscritos, pois isso é uma garantia de que você terá bastante retorno em acessos.

Você pode encontrar sites interessantes buscando no Google, porém note que mesmo um site que não tenha nenhum link onde ele fale sobre artigos patrocinados, caso você entre em contato direto com o dono do site e converse com ele, é muito provável que ele aceite publicar um artigo teu em troca de alguns reais, então o ideal é buscar os sites com conteúdo relacionado ao teu e então contactar o mantenedor do mesmo para tentar comprar algum artigo patrocinado com ele.

Da mesma forma que os Guest Posts, os Artigos Patrocinados ficarão publicados no site do

alvo para sempre, trazendo visitas constantes e eternas para teu site.

## ***Programa de Afiliados***

Outra forma legítima de conseguir acessos é você montar um sistema de afiliados. Esta dica é ideal para quem vende algum produto na internet. O legal de se montar um programa de afiliados é que os teus afiliados é que vão fazer a divulgação, pois eles querem ganhar comissões, então você conseguirá muitos acessos facilmente. Para montar um sistema de afiliados te dou esses caminhos:

1. Compre um script de afiliados:

- Opção 1: <http://fazersite.ws>

- Opção 2: <http://ganhardinheiroblog.net/programa-de-afiliados-qualityunit>

2. Hotmart – <http://adf.ly/FRsQF>

A hotmart é uma empresa que provê programas de afiliados, ou seja, ela intermedeia produtores e afiliados. Se você tiver um produto, bastará: cadastrar-se, cadastrar teu produto e pronto. Agora é só aguardar até que os usuários do sistema cadastrem-se como teu afiliado e divulguem teu produto.

A grande vantagem de se usar programas de afiliados é que é uma divulgação que praticamente

caminha sozinha. Isso se dá devido ao fato de que os afiliados querem ganhar comissões e por isso fazem de tudo para divulgar o link de afiliados deles, trazendo mais e mais acessos para teu site. Uma dica para se dar bem com programas de afiliados é pagar bem (boa comissão) teus afiliados. Quanto mais lucrativo para os afiliados for o teu sistema, mais afiliados ele irá atrair e conseqüentemente mais dinheiro você irá ganhar.

Quem quiser conhecer os melhores programas de afiliados, acesse o url:  
<http://programaafiliados.org>

## ***Inscrição por Email***

Hoje em dia e cada vez mais, ter uma inscrição por email em teu site ou blog é essencial. A grande vantagem aqui é que disponibilizando uma inscrição por email você estará garantindo o retorno de muitos usuários que chegarem até teu site. Por exemplo, se um usuário fez uma busca no Google e chegou até teu site, leu um artigo, gostou do teu site, porém não encontrou nenhum newsletter para assinar, infelizmente você acaba de perder um potencial fiel leitor e visitante de teu site. Se você tivesse disponibilizado uma inscrição de novidades por email, certamente teria garantido mais um visitante constante à teu site. Uma das ferramentas mais utilizadas por blogueiros e donos de sites para

inscrições por email é o Feedburner da Google. O Feedburner é gratuito e permite inscrições tanto por feed RSS quanto por Email. Para quem tem um público Brasileiro, eu sugiro que dê preferência para inscrições por email em detrimento da inscrição por feed RSS. Disponibilizar as duas formas de inscrição de novidades também é aceito.

Em suma, o Feedburner funciona assim: você faz uma conta no site do Feedburner, ativa a inscrição por email e pega lá no teu painel um código de formulário de inscrição. Com o código em mãos, basta colocá-lo em teu site para que os visitantes possam se inscrever.

Veja este artigo completo onde tem um passo a passo para colocar inscrição por email em teu site: <http://fazer-site.net/colocar-inscricao-por-email-no-site/>



## Breve Despedida

Quero, antes de tudo, agradecer a você que adquiriu esse livro, seja no formato digital ou impresso. Espero que ele tenha sido útil para seu aprendizado. Agora, para quem quer ir além, e aprender de verdade como ganhar dinheiro na internet, sugiro que venha conhecer o meu próprio Programa de Afiliados intitulado “Ganhe Dinheiro Comigo”. Veja mais detalhes no url:

<http://GanheDinheiroComigo.com>

**Conheça outros sites que mantenho:**

<http://Fazer-Site.net>

<http://GanharDinheiroBlog.net>

Fique com Deus e sucesso na sua vida!

Att: Anderson Makiyama

**Copyright 2013-2014, Anderson Makiyama – Direitos Reservados**

**Atenção:** Este ebook é vendido com direitos de revenda inclusos. As pessoas estão autorizadas a: fazer cópias, revendê-las ou distribuí-las quantas vezes desejarem, porém **é expressamente proibido alterar o conteúdo deste material**, sob pena de ser processado pelo autor da obra. Fica eleito o foro de Joinville, Santa Catarina, para dirimir as questões decorrentes da execução destes termos!