



COMO IMPORTAR ROUPAS

NIKE

HOLLISTER
CALIFORNIA

LACOSTE

adidas

Dior

NY

D&G
DOLOE - GABBANA


POLO

AÉROPOSTALE



Introdução

Para fazer importação de roupas você vai precisar do seguinte: Fornecedores e Meios para Revender. No caso, fornecedores são empresas ou pessoas que irão te vender produtos e Meios para Revender é como e onde você irá vender os produtos. A lógica é você comprar o produto a um preço x e revendelo a um preço y . Ou seja, se você pagou R\$50 reais, você poderá revender a R\$100, ou mais, ganhando aí seu lucro. A seguir, nos próximos capítulos vou te passar minha lista de fornecedores nacionais e internacionais. Note que para os fornecedores do Peru, quando for entrar em contato com eles por email, escreva em espanhol, uma idéia é escrever em português e traduzir para o espanhol através de

alguma ferramenta de tradução como o Google Translator (www.translate.google.com). Para os fornecedores da China, faça o mesmo processo, só que invés de traduzir para o espanhol, traduza para o inglês. Também iremos passar fornecedores do Brasil de confiança para você negociar. Note que alguns fornecedores você só conseguirá contato via site, outros via email e outros por telefone. Note que a forma de compra dos produtos varia de fornecedor para fornecedor. Em geral, fornecedores estrangeiros, você terá de efetuar o pagamento via [Paypal](#) ou Cartão de Crédito Internacional. Mais adiante, além da lista de ótimos fornecedores de produtos, também irei te mostrar como fazer para anunciar seus produtos na internet.

Fornecedores do Peru

Peru Originais, um dos melhores fornecedores que recomendamos:

[Link da Galeria 01](#)

[Link da Galeria 02](#)

Contato: perucottom@hotmail.com

Telefone: 51986946089 - Nextel 51*105**6087

FORNECEDORES EM ATACADO

[Fornecedor 01](#)

Fornecedores Brasileiros

[Fornecedor Brasileiro Galeria 01 \(ORIGINALS \)](#)

[Fornecedor Brasileiro Galeria 01 \(RÉPLICAS \)](#)

[Fornecedor Brasileiro Galeria 02 \(RÉPLICAS\)](#)

[Fornecedor Brasileiro com SITE \(Réplicas\)](#)

Contato: bigmarca.vendas@hotmail.com

Fornecedor da China

[Fornecedor China](#)

Contato: maplem2010@gmail.com

Atenção esse fornecedor faz drop shipping os emails devem ser escrito em inglês

Utilize o [google tradutor clicando](#) aqui

Fornecedor EastBay

[Fornecedor EastBay - TÊNIS - ROUPAS - BONÉS - BLUSAS](#)

Lista de Fornecedores (Réplicas)

[Fornecedor Brasileiro Galeria 01 \(RÉPLICAS \)](#)

[Fornecedor Brasileiro Galeria 02 \(RÉPLICAS\)](#)

[Fornecedor China](#)

Contato: maplem2010@gmail.com

Dicas de Alfândega

Uma técnica que costumo usar para não ser taxado é pedir ao fornecedor para declarar um valor menor na nota fiscal. Por exemplo, se o total da tua compra deu cerca de 250 dólares, você pega este valor e divide por 3. Peça então ao fornecedor para estar colocando na nota que o total da compra foi de cerca de 85 dólares. Depois disso, que este valor e divida pelo número de peças. Por exemplo, se você comprou 15 peças, divida 85 por 15 e terá o valor unitário. Peça então que o fornecedor declare cada peça como custando 7 dólares. Também peça para o fornecedor embrulhar o produto como Gift (Presente), assim passará mais fácil também. Note que esse método é válido para até 10 peças, mais que isso será muito difícil passar sem pagar os impostos. Note porém que, mesmo pagando impostos, na maioria das vezes, dá para tirar um bom lucro revendendo os produtos.

Como Anunciar Seus Produtos

Após comprar as roupas, como fazer para vendelas? Bem, uma vez de posse dos produtos, quem possui uma loja ou comércio, poderá fazer a venda diretamente em seus estabelecimentos, já para quem não possui um comércio físico, poderá utilizar-se dos meios digitais para fazer suas venda. Na internet você pode anunciar seus produtos em sites de classificados, sites de comércio, etc. Continue lendo para descobrir como.

Você que tem algum produto, serviço ou site e quer anunciá-lo gratuitamente não pode deixar de ler este artigo pois nele irei descrever várias formas para você fazer divulgação online de forma gratuita.

Sem muita enrolação, vamos aos sites para você anunciar:

1- Anuncie no Google Adwords, o Google Adwords é o sistema de divulgação da Google, ele é um sistema pago, porém para os novos inscritos (quem nunca anunciou no Google Adwords) o Google oferece um cupom onde você se inscreve e ganha R\$ 100 em créditos para fazer seus anúncios. Para mais detalhes sobre esse sistema visite o url: <http://cupomgoogleadwords.com.br>

2- Você pode procurar em algum buscador web por sites de classificados gratuitos e fazer seus anúncios sem precisar colocar a mão no bolso. Listo abaixo alguns sites de classificados gratuitos que costumo utilizar:

a) Classificados Gratis -

<http://classificadosgratis.ws>

b) OLX - <http://olx.com.br>

c) Classificados -

<http://classificados.com.br>

d) VivaStreet -

<http://www.vivastreet.com.br>

e) QueBarato -

<http://www.vivastreet.com.br>

3- Anuncie seu serviço ou produto em Sistemas do tipo comércio online. Veja alguns:

a) Mercado Livre -

<http://melhor.ws/go/mercadolivre> (Nesse caso você pode optar por só pagar se fizer venda do produto ou serviço)

b) Toda Oferta -

<http://todaoferta.com.br>

4- Crie um blog para divulgar seu produto ou serviço gratuitamente. Veja alguns sites onde você pode criar seu blog gratuitamente:

a) Blogger - <http://blogspot.com>

b) Wordpress -

<http://ptbr.wordpress.com>

c) Uol Blogosfera -

<http://blog.uol.com.br>

d) VilaBlog - <http://vilablog.com>

e) BLogBR - <http://blog-br.com>

Veja mais detalhes sobre criação de blogs no site:

<http://Fazer-Site.net>

Guia de Medidas

Crianças:

Infant's Approximate Sizing

Size	Age	Weight	Height
Newborn	0-3 mo	0-9 lbs	0-19"
3M	3 mo	0-12	0-23
6M	6 mo	13-15	24-25
9M	9 mo	16-18	26-27
12M	12 mo	19-21	28-29
18M	18 mo	22-25	30-31

Toddler Approximate Sizing

Size	Height	Weight
2T	33-34"	25-28 lbs
3T	35-36"	29-32
4T	37-38"	33-36

Little Boys Approximate Sizing

Size	Standard	Height	Weight	Waist
4	S	39-41	33-37	17.5-18.75
5	M	42-44	38-43	18-20
6	M	45-46	43-48	19-21
7	L	47-48	49-54	20-22
7x	XL	49-51	55-60	22-24

Little Girls Approximate Sizing

Size	Standard	Height	Weight	Waist
4	S	39-41.5	32.5-37	21-21.5
5	M	42-44.5	37.5-42	21.5-22
6	M	45-46.5	42.5-47	22-22.5
6x	L	47-48.5	47.5-54	22.5-23

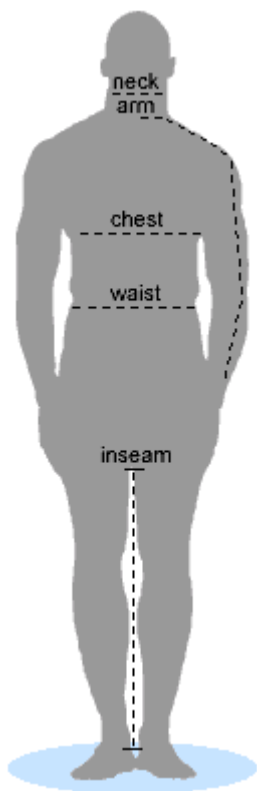
Boys Approximate Sizing

Size	Standard	Height	Weight	Waist
8	S	49-54	53-65	23-24
10	M	53-57	66-75	24.5-25
12	M	57-60	76-87	26-26.5
14	L	60-63	88-100	27-27.5
16	L	63-65.5	101-110	28-28.5
18	XL	66-67	111-126	29-29.5
20	XL	68-69	127-138	30

Girls Approximate Sizing

Size	Standard	Height	Weight	Waist
7	S	49-51	54-60	23
8	S	52-53	61-66	23.5
10	M	54-55	67-75	24
12	M	56-58	76-83	25
14	L	58-61	84-97	26
16	XL	62-63	98-110	27

Homens:



Pescoço (Neck)

- Medir a circunferência do pescoço um pouco acima da base e em torno de seu pomo de Adão.
- Coloque dois dedos entre o pescoço e a fita métrica.
- O comprimento indicado na fita métrica é o tamanho do pescoço.

Braço/Manga (Arm)

- Com o seu braço dobrado ligeiramente, coloque a

mão em seu quadril.

- Iniciar a fita métrica no centro da parte de trás do seu pescoço.
- Executar a fita métrica na parte superior do ombro, até o cotovelo, e depois ao seu pulso.
- O comprimento indicado na fita métrica é o seu braço / comprimento da manga.

Peito (Chest)

- Em pé com os braços ao seu lado, coloque a fita métrica em volta da parte mais larga do seu peito, sob seus braços.
- Verifique se a fita métrica permanece paralelo ao chão.
- Coloque dois dedos entre a fita métrica e seu corpo.
- O comprimento indicado na fita métrica é a medição do tórax.

Cintura (Waist)

- Enquanto em pé, enrole a fita métrica em torno de sua cintura natural.
- Mantenha a fita solta confortavelmente.
- O comprimento indicado na fita métrica é a medição da cintura.

Virilha (Inseam)

- Pegue uma calça que te sirva bem.
- Usando uma fita métrica , a partir da emenda da forquilha até o fundo da calça ao longo da costura.
- O comprimento indicado na fita métrica é o seu

inseam.

Dimensão aproximado dos homens

Size	Neck	Chest	Waist	Sleeve Reg	Sleeve Tall
S	14-14.5	34-36	28-30	32-33	33-34
M	15-15.5	38-40	32-35	33-34	34-35
L	16-16.5	42-44	36-38	34-35	35-36
XL	17-17.5	46-48	40-42	35-36	36-37
XXL	18-18.5	50-52	44-46	36-37	36-37

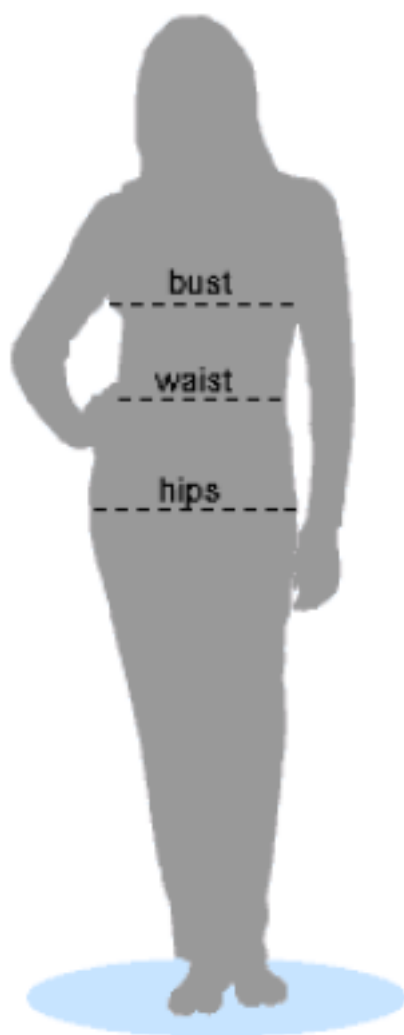
Dimensão aproximado dos Gordinho

Size	Neck	Chest	Waist	Sleeve
1X	17-17.5	46-48	42-44	34-35
2X	18-18.5	50-52	46-48	35-36
3X	19-19.5	54-56	50-52	35-36
4X	20-20.5	58-60	54-56	35-36
5X	21-22	62-64	58-60	36
6X	23-24	66-68	62-64	36

Dimensão aproximado Homens Alto

Size	Neck	Chest	Waist	Sleeve
LT	16-16.5	42-44	36-38	36-37
XLT	17-17.5	46-48	40-42	36.5-37.5
2XLT	18-18.5	50-52	44-46	37-38
3XLT	19-19.5	54-56	48-50	37.5-38.5
4XLT	20-20.5	58-60	52-54	38-38.5
5XLT	21-22	62-64	56-58	38-38.5

Mulheres:



- Com os braços ao seu lado, coloque a fita métrica em volta da parte mais larga do seu peito, sob seus braços.
- Certifique-se que a fita métrica permanece paralelo ao chão.
- O comprimento indicado na fita métrica é a medição do busto.

Cintura (Waist)

- Enquanto em pé, enrole a fita métrica em torno de sua cintura natural.
- Mantenha a fita solta confortavelmente.
- O comprimento indicado na fita métrica é a medição da cintura.

Quadril (Hips)

- Enquanto estava com os pés juntos, enrole a fita métrica em volta de toda a parte do seu corpo entre sua cintura e joelhos. Este é de aproximadamente 8 centímetros abaixo de sua cintura.
- Certifique-se que a fita métrica permanece paralelo ao chão.
- O comprimento indicado na fita métrica é a medição do quadril.

Women's Approximate Sizing

Size	Standard	Bust	Waist	Hips
0	XS	31-32	23-24	33.5-34.5
2	XS	32-33	24-25	34.5-35.5
4	S	33-34	25-26	35.5-36.5
6	S	34-35	26-27	36.5-37.5
8	M	35-36	27-28	37.5-38.5
10	M	36-37	28-29	38.5-39.5
12	L	37.5-38.5	30-31	40-41
14	L	39-40	31-32	41.5-42.5
16	XL	40.5-41.5	32.5-33.5	43-44
18	XL	41.5-42.5	33.5-34.5	43.5-44.5







Women's Plus Approximate Sizing

Size	Standard	Bust	Waist	Hip
14W	1X	40-42	41.5-43.5	41-43
16W	1X	42-44	43.5-45.5	43-45
18W	2X	44-46	45.5-47.5	45-47
20W	2X	46-48	47.5-49.5	47-49
22W	3X	48-50	49.5-51.5	49-51
24W	3X	51-52	51.5-53.5	51-53

Women's Petite Approximate Sizing

Size	Standard	Bust	Waist	Hip
2P	XS	31.5-32.5	23.5-24.5	33.5-34.5
4P	S	32.5-33.5	24.5-25.5	34.5-35.5
6P	S	33.5-34.5	25.5-26.5	35.5-36.5
8P	M	34.5-35.5	26.5-27.5	36.5-37.5
10P	M	35.5-36.5	27.5-28.5	37.5-38.5
12P	L	37-38	29-30	39-40
14P	L	38-40	30.5-31.5	40.5-41.5
16P	XL	40-41	32-33	42-43
18P	XL	41-43	33.5-34.5	43-44

Tamanhos de calçado Mundo x Brasil:

						cm	inch
5	3½	35	2½	21,5	34,2	22,8	9
5½	4	35½	3	22	34,7	23,1	9 ¼
6	4½	36	3½	22,5	36,3	23,5	9 ½
6½	5	37	4	23	35,7	23,8	9 ¾
7	5½	37½	4½	23,5	36,2	24,1	9 ⅝
7½	6	38	5	24	36,8	24,5	9 ⅞
8	6½	38½	5½	24,5	37,2	24,8	9 ⅞
8½	7	39	6	25	37,7	25,1	9 ¾
9	7½	40	6½	25,5	38,1	25,4	10
9½	8	40½	7	26	38,6	25,7	10 ¼
10	8½	41	7½	26,5	39	26,0	10 ½
11	9	42½	8½	27,5	40	26,7	10 ⅝
12	10½	44	9½	28,5	41	27,3	10 ¾
13	11½	45	10½	29,5	41,9	27,9	11
14	12½	46½	11½	30,5	42,9	28,6	11 ¼
15	14	48½	13	31,5	43,8	29,2	11 ½

Tamanho Infanto-Juvenil

Tamanho Infanto-Juvenil										
Japão	14½	16½	16½	17½	18½	19½	20½	21½	22½	
U.S. & Canadá	9½	10½	11½	12½	13½	1½	2½	3½	4½	
Austrália & U.K	9	10	11	12	13	1	2	3	4	
Europa / Continental	27	28	29	30½	31½	33½	34,7	35½	37	
Brasil	27.62	28.57	29.52	30.48	31.42	32.38	33.33	34.29	35.23	
Centímetros	18.415	19.05	19.68	20.32	20.95	21.59	22.22	22.86	23.49	
Polegadas	7.25	7.5	7.75	8	8.25	8.50	8.75	9	9.25	

Numeração de roupas Brasil x EUA:

Números de Vestuário

Números de Vestuário							
Feminino		Masculino		Camisas Masculinas		Sapatos	
BRASIL	EUA	BRASIL	EUA	BRASIL	EUA	BRASIL	EUA
38	10	40	30	2	14	34	3 ½
40	12	42	32		14 ½	35	4
42	14	44	34	3	15	36	5
44	16	46	36		15 ½	38	6 ½
46	18	48	38	4	16	39	7 ½
48	20	50	40		16 ½	41	8 ½
		52	42	5	17	42	9 ½
					17 ½	43	10 ½

Tamanhos e Medidas: Camisetas – Moletoms

País	Tamanhos					
	P	M	G	GG	GGG	GGGG
Brasil						
USA	S	M	L	XL	XXL	XXXL

Tamanhos e Medidas: Calça Jeans Feminina

País	Numeração										
	36	38	40	42	44	46	48	50	52	54	56
Brasil											
USA	0	2	4	6	8	10	12	14	16	18	20
USA (LETRAS)	XS	XS	S	S	M	M	L	L	XL	1X	2X

Tamanhos e Medidas: Vestidos, Sais e Casacos

País	Numeração				
Brasil	38	40	42	44	46
USA	4	6	8	10	12

Você também encontra mais produtos para revenda no site: <http://revenda.org>